



YAMAZEN フローリング調電気カーペット (家庭用)

取扱説明書 《保証書付》

このたびは、**YAMAZEN**フローリング調電気カーペットを、お買上げくださいますて、まことにありがとうございました。ご使用前に、この取扱説明書を最後までお読みのうえ、正しい使い方で末長くご愛用ください。

保証書はお買い求めの販売店から必ずお受取りのうえ、この取扱説明書とともに大切に保管してください。万一ご使用中わからないことや不具合が生じた時、お役に立ちます。お読みになったあとは、お使いになる方がいつでも見られるところに必ず保管してください。

この商品を使用できるのは日本国内のみで、国外では使用できません。

(This appliance is designed for domestic use Japan only and cannot be used in any other country)

品 番

YZC-104SF




も く じ

安全上のご注意	1-3	●知っておいていただきたいこと	7
ご使用になる前に		●カーペット本体の防水シートについて	7
●設置場所について	4	●必ず守ってください	7
●設置方法について	4	お手入れと保管のしかた	8
正しいご使用方法		点検と修理	9
●操作手順	5	修理を依頼される前に	9
●上手な使い方	6	アフターサービスについて	9
●他の暖房器具との併用について	6	仕様	10
●低温やけどについてのご注意	7	保証書	裏表紙





安全上のご注意

- ご使用の前に、この「安全上のご注意」をよくお読みのうえ、正しくお使いください。
- 人への危害、財産の損害を防止するため、必ずお守りいただくことを説明しています。

■ 誤った使い方をしたときに生じる危害や損害の程度を区分して、説明しています。

 危険	「死亡や重傷を負うおそれ大きい内容」です。
 警告	「死亡や重傷を負うおそれがある内容」です。
 注意	「傷害を負うことや、財産の損害が発生するおそれがある内容」です。

■ お守りいただく内容を次の図記号で説明しています。(次は図記号の例です)

 	してはいけない内容です。
 	実行しなければならない内容です。


危険

低温やけどや脱水症状をおこす恐れがあります。

次のような方がお使いのときは特に注意する


乳幼児、お子様、お年寄り、自分で温度調節のできない方、
皮ふ感覚の弱い方、皮ふの弱い方、ご病人、
眠気をさそう薬(睡眠薬、かぜ薬など)を服用された方、
深酒・疲労の激しい方

低温やけどや脱水症状をおこすおそれがあります。



就寝用暖房器具として
使用しない

低温やけどや脱水症状をおこす
おそれがあります。



ときどき体を動かすなど
注意して使用する

低温やけどや脱水症状をおこすお
それがあります。

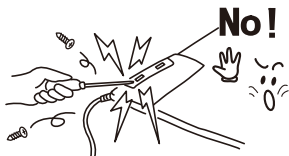


比較的低い温度(40~60℃)でも長時間皮ふの同じ場所に触れていると、熱い・痛いなどの自覚症状がなくても低温やけどの恐れがあります。

低温やけどは、皮ふの深部にまでおよび赤い斑点や水ぶくれができるのが特徴です。
万一赤い斑点や水ぶくれができた場合は直ちに医師の診断を受けてください。

警告

改造しない
また、分解したり修理を
しない



火災・感電・けがの原因になります。

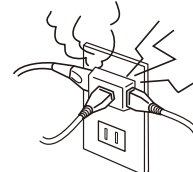
- 修理はお買上げの販売店または当社のご相談窓口にご相談ください。

電源コードや電源プラグ
が傷んだり、コンセント
の差込みがゆるいときは
使用しない



感電・ショート・火災の原因になり
ます。

コンセントや配線器具の
定格を超える使い方や、
交流100V以外での使用
はしない



たこ足配線などで、定格を超えると
発熱による火災の原因になります。

安全上のご注意

警告

電源コード、電源プラグを破損するようなことはしない



傷つけたり、加工したり、高温部に近づけたり、無理に曲げたり、ねじったり、引っ張ったり、重い物を載せたり、束ねたりしない

傷んだまま使用すると、感電・ショートの原因になります。

- コードやプラグの修理は、お買い上げの販売店または当社のご相談窓口にご相談ください。

発熱体を傷めない




No!



- 本体にピンや針を突き刺さない
- 刃物で傷つけない
- 硬くて重いものを載せない

内部の発熱体を傷め、火災・感電・故障の原因になります。

カーペット本体を、曲げたり、重ね合わせた状態で使わない



No!

内部の発熱体を傷め、火災・感電・故障の原因になります。

- 定期的に本体表面の状態を確認してください。

ぬれた手で、電源プラグの抜き差しはしない



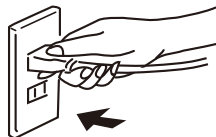
ぬれ手禁止

No!



感電の原因になります。

電源プラグは根元まで確実に差し込む



差し込みが不完全ですと、感電や発熱による火災の原因になります。

- 傷んだプラグ・ゆるんだコンセントは使用しないでください。

電源プラグのほこりなどは定期的にとる



プラグにほこりなどがたまると、湿気などで絶縁不良となり、火災の原因になります。


- 電源プラグを抜き、乾いた布でふいてください。

注意

座布団など保温性のよいものを長時間置いたり、タンス・ピアノなど重いものをコントローラーやカーペット本体の上に乗せない



No!



部分的に保温した状態で長時間使用されますと、カーペット本体が電線に沿う形で変色し、故障や床面（畳、フローリング等）の変色・変形の原因になります。

また重いものを長期的に置かれますとヒーター線が経年劣化するおそれがあります。部分的に温度が高くなり、電線を傷めて発火したり、異常動作してやけどをするおそれがあります。

アイロン台として使用したり、他の加熱物を置かない



No!



熱で本体を傷め、発火や故障の原因になります。

灯油などの揮発性のものや、スプレー缶などを本体の上や近くに置かない



No!



熱でスプレー缶の圧力が上がり、爆発や火災の原因になります。

キャスター付きのいすは使わない



No!



内部の発熱体を傷め、故障や事故の原因になります。

犬や猫などのペットの暖房用に使用しない



No!



ペットが本体やコードを傷めたり、コントローラーに尿がかかると、火災や感電・故障の原因になります。

安全上のご注意

⚠ 注意

コントローラーに水やお茶、ペットの尿などの液体物をこぼさない



水ぬれ注意

No!

発煙・発火の原因になります。

- 万一こぼれたときは、直ちに使用を中止し、販売店に点検を依頼してください。

コントローラーに布団など保温性のよいものをかけたり、強い衝撃を加えない



No!

温度調節が正常に働かなくなり、故障や事故の原因になります。

土足の場所や水のかかりやすい場所では、絶対に使用しない



コントローラーなどの故障の原因になります。

暖房器具の熱をコントローラーおよび本体にあてない



No!

1m以上離す

熱でコントローラーおよび本体が変形し、故障や事故の原因になります。

コントローラーの近くで超短波式の電気治療器や強い電界を出す無線機を使用しない



No!

故障の原因になります。

ナフタリンなどの防虫剤を使用しない



No!

コントローラーを傷め、発煙・発火・故障の原因になります。

使用しないときは、電源プラグをコンセントから抜く



コンセントを抜く

抜かないと、絶縁劣化による感電や火災の原因になります。

電源プラグを抜くときはコードを持たずに、必ず電源プラグを持って抜く



No!

コードを引っ張ると、コードが破損し、感電・ショート・火災の原因になります。

熱に弱い床材には、断熱をする



カーペット

市販の電気カーペット用断熱シート

断熱をしないと、床材の変色・変形・割れ・すき間の原因になります。



カーペット表面は防水シートを使用していますが、コントローラー部分は防水ではありません。

異常時には直ちに使用を中止する



(発煙・発火・感電のおそれあり)

異常・故障例

- 異常な音やこげ臭いにおいがする
- 電源コードを動かすと通電したり、しなかったりする
- 電源プラグや電源コードが異常に熱い
- 本体やコントローラーが異常に熱い
- カーペット本体のすりきれによる発熱体の露出
- その他ふだんと違った状態になる

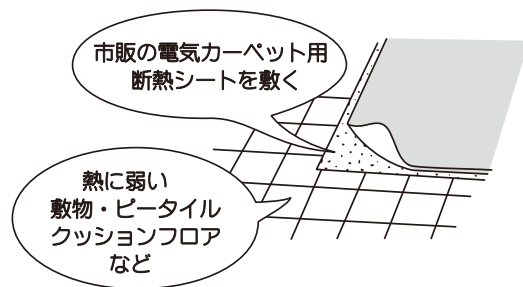
すぐに電源プラグをコンセントから抜き、販売店へ点検・修理を依頼してください。

ご使用になる前に

設置場所について

水のかかりやすい場所、玄関口など土足の場所では絶対に使用しないでください。次のような場所でご使用になる場合には、敷物や床面が変色・変形することがありますので、直接カーペットを敷かないでください。カーペット本体の下に市販の電気カーペット用断熱シートなどを敷いてご使用ください。

- ☆熱に弱い敷物（材質がポリプロピレン・アクリル・シルクなどのカーペット）の上。
- ☆ピータイルの上。
- ☆寄せ木床など、塗装した床面の上。
- ☆ワックスなどを表面加工したフローリング床の上。
- ☆塩化ビニール製クッションフロアの上。
- ☆ビニールシートなど、プラスチックシート貼りの床面の上。



※新築などのフローリング床で、長期間ご使用の場合、フローリング床に変色・変形・割れ・すき間が生じることがありますので、ときどき床面などをチェックしてください。


設置方法について（正しくご使用にならないと、故障や事故の原因になります。）

平らな床面に広げて敷いてください。

- 購入後すぐやシーズン始めは、折りたたんで梱包されているため折りじわが目立つことがあります。平らな床に広げて、通電しながら折りじわをよく伸ばしてください。ご使用にともない少なくなっていくます。

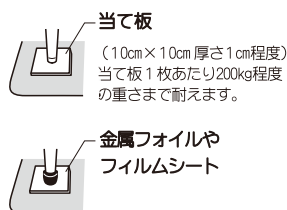

※しわがよりますと、発熱体を傷め故障の原因になります。

- 曲げたり、折りたたんだままで使用しないでください。
- 敷居など段差のある場所で、ご使用にならないでください。



家具を置く場合は次のことに注意してください。

- 机や応接セットなどをカーペット本体の上でご使用の場合は、大きめの当て板をお使いください。
- いすなどの脚にゴムキャップが付いている場合がありますが、ゴム類の一部にはカーペット表面を汚染しやすい成分が含まれていますので、直接カーペット表面に触れないように金属フویلまたはポリエステル樹脂製のフィルムシートを介して、ご使用ください。




【重量の目安】

●本体は1cm²あたり2kgまで載せることができます。

・例えば、5cm×5cmの4本脚テーブルの場合は、5×5×4=100 (cm²)
100 (cm²)×2 (kg)=200 (kg)
まで耐えられます。

- キャスター付きのいすや家具、キッチンテーブルやピアノ・タンス・テレビなど、極端に重い物や脚の細いものは、カーペット本体の上に置かないでください。



正しいご使用方法

操作手順

■ 使用の順序

① 電源プラグをコンセントに差し込む。

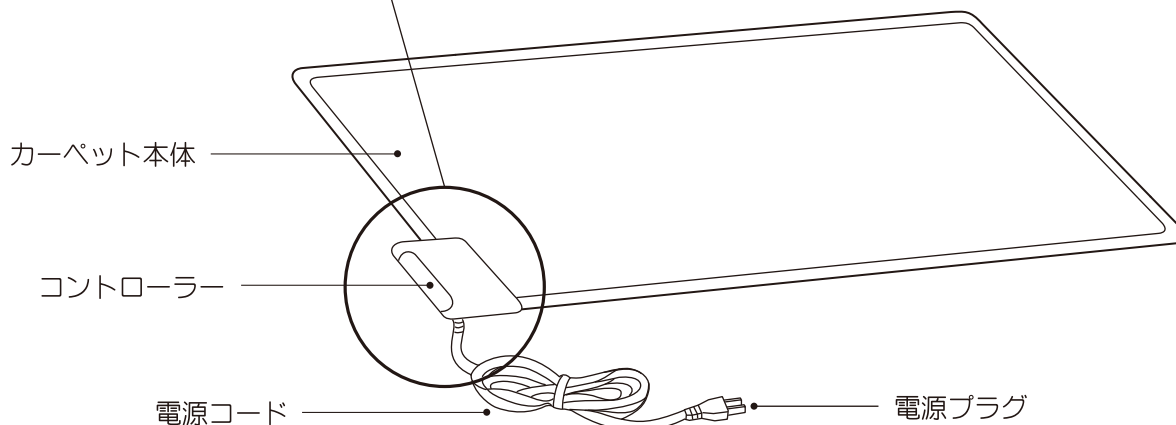
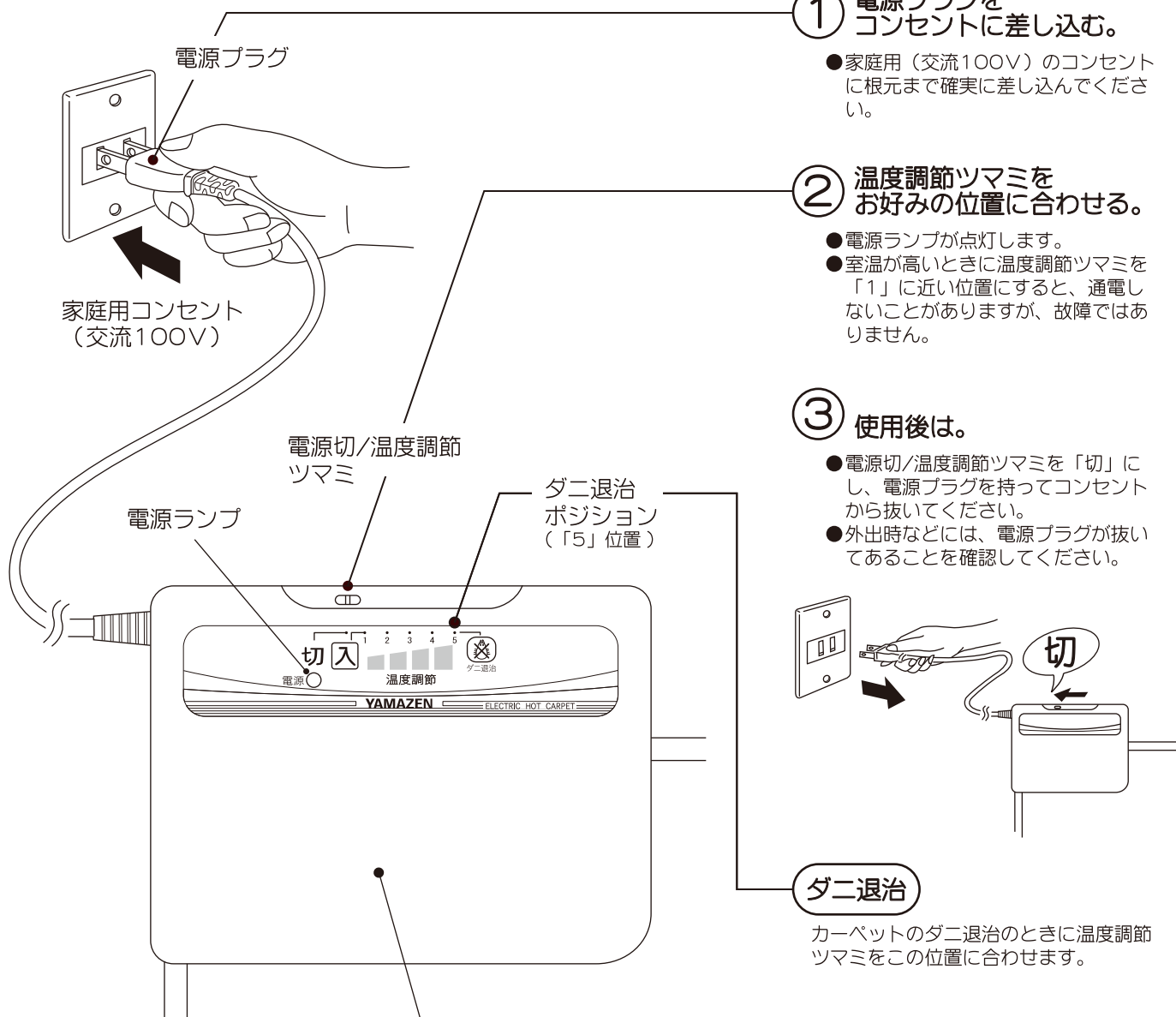
- 家庭用（交流100V）のコンセントに根元まで確実に差し込んでください。

② 温度調節つまみをお好みの位置に合わせる。

- 電源ランプが点灯します。
- 室温が高いときに温度調節つまみを「1」に近い位置にすると、通電しないことがあります。故障ではありません。

③ 使用後は。

- 電源切/温度調節つまみを「切」にし、電源プラグを持ってコンセントから抜いてください。
- 外出時などには、電源プラグが抜いてあることを確認してください。




正しいご使用方法

上手な使い方

- 冷え込みの厳しいときは、ストーブなど他の暖房器具と併用してください。併用する場合は、カーペットから十分離してください。


(1m以上離してください)



- ひざかけなどを併用すると、熱が逃げにくく効果的です。

- ひざかけなどは、電気暖房器以外の一般のものをお使いください。

- ひざかけを使わないときは、カーペットの上に置かないでください。



- カーペットの上に直接お座りください。座布団やクッションを使うと、熱が伝わりにくくなります。また座布団やクッションの裏面が局部的に保温されて本体を傷め、変色や故障の原因になります。



- 大理石などの石の床やコンクリートの床など、熱をとられやすい床面でご使用になる場合は、カーペット本体の下に市販の断熱シートを敷いてください。



⚠ 注意

座布団やクッション、ひざかけなど保温性のよいものを長時間同じ場所に載せないでください。

- ・ 置いた部分だけが局部的に保温されて本体を傷め、変色や故障の原因になります。
- ・ 物を置いた場所以外の表面温度が低くなることがあります。




他の暖房器具との併用について

- 他の暖房器具(電気ストーブ、石油ストーブ等)は、カーペット本体から1m以上離してお使いください。

- ・ 近づけますと、熱で本体をいため変色したり故障や事故の原因となります。

- やぐらこたつをカーペット本体の上で、**通電しない**でください。

- ・ こたつの熱による本体表面の変色の原因となります。
- ・ こたつの熱で本体表面が局部保温され、ショートの原因となります。



正しいご使用方法

低温やけどについてのご注意

- 一般にやけどといえば火、熱湯、油などの高温のものが皮膚にふれておこるものですが、比較的低い温度（40℃～60℃）のものでも、皮膚の同じところが長時間触れていると低温やけどをおこす場合があります。
- 一般のやけどは皮膚の表層のみですが、低温やけどは皮膚の深部にまでおよび、赤い斑点や水ぶくれができるのが特徴です。
- 健康な大人のかたには適温でも次のようなかたが使用されるときは低めの温度に調節したりして、必ず周囲のかたが十分注意してあげてください。
☆お子様、お年寄、自分で温度調節できない方
☆疲労の激しいときや深酒をされたとき
☆皮膚の弱い方
- 万一、赤い斑点や水ぶくれができた場合は、直ちに専門医の診断を受けてください。

知っておいていただきたいこと

- カーペット本体裏面は、すべり止め加工がしてあります。フローリング床などで本体がすべるのを軽減します。
- はじめてお使いになるときは、においのすることがありますが、ご使用になるにしたがい消えていきます。
- はじめてお使いになるときは、折りじわが目立ちますが、ご使用にともない、徐々に目立たなくなります。
- ご使用中、コントローラーより「カチッ」という音がしますが、これは温度調節の動作音で故障ではありません。
- ご使用中、コントローラーが多少暖かくなりますが異常ではありません。
- コントローラーにふとんなどがかからないようにしてください。温度調節が正常に働かないことがあります。
- 新しい畳の上でご使用になる場合、カーペット本体の下畳が変色することがあります。これは青畳が直射日光で変色するのと同じ現象です。
- 梱包をとかれたとき、カーペット本体の表面が白濁していることがあります。これは湿気の影響ですので「5」目盛で4～5時間通電していただくで解消されます。

カーペット本体の防水シートについて

- カーペット表面は、内面に水などがしみ込みにくい防水シートを使用していますが、こぼれたまま放置しておくとお内面にしみ込む場合がありますので、すぐにふきとってください。
- 直射日光の当たる場所で長時間使用すると、変色・変質する場合があります。
- 長期間ご使用の場合は、カビの発生などにご注意ください。カーペット表面は防水構造のため、通気性がありませんので、ときどきたんで床などを乾燥させてください。
- コントローラー部分は、防水ではありません。コントローラーに水やお茶、ペットの尿などの液体物をこぼすと、発煙・発火の原因になります。

必ず守ってください

- 200V電源や船舶などの直流電源での使用は火災の原因になりますのでおやめください。
- 外出されるときやご使用にならないときは電源スイッチを切り、必ず電源プラグをコンセントから抜いてください。
- シンナー、ベンジンなど揮発性のものを上にのせたり、近くに置かないでください。
- 差込口がゆるんだコンセントを使ったり、電源コードを無理に引っばったり、折りまげたり、乱暴な扱いは火災の原因となることがありますのでおやめください。



点検と修理

次のような場合は、お使いになるのをやめ、お買上げの販売店、またはご相談窓口にご相談ください。

1. 毎年の使用始めに、次の点についてご確認のうえ、異常があったとき

- コントローラーの損傷
- コード被覆のすりきれ、破れ、傷など
- カーペット本体のすりきれによる、発熱体の露出
- 温度調節目盛を「1」にしても、カーペット本体の温度が異常に高い

2. ご使用期間中に次のような状態になったとき

- 電源プラグ、電源コードやコントローラーの異常高温
- 暖まったり、暖まらなかったりする
- コントローラーに強い衝撃を加えたとき
- 通電中に異常な音やにおいがする
- その他ふだんと違った状態になる

お買上げ後3～5年たちましたら安全確認のため、お買上げの販売店、またはご相談窓口にご相談ください。

修理を依頼される前に

1. 修理を依頼される前に、次の表に従って調べていただき、直らないときには、必ず電源プラグを抜いてからお買上げの販売店に修理を依頼ください。

こんなとき	調べるところ
電源が入らない	● 電源プラグは確実に差し込まれていますか？
暖かにならない	● 電源切/温度調節つまみが「切」になっていませんか？ ● 電源切/温度調節つまみが「1」側になっていませんか？→「5」側にしてください。 ● 大理石などの石の床やコンクリートの床などで使用していませんか？→床面に熱がうばわれますので、市販の断熱シートをご使用ください。
コントローラーから「カチッ」と音がする	● 温度調節器の動作音で、故障ではありません。

2. 製品に異常のある場合は、お客様ご自身で修理されたり、手を加えたりすることは危険です。絶対におやめください。

3. 保証期間中の修理など、アフターサービスについてご不明な点は、お買上げの販売店、またはご相談窓口にお問い合わせください。

アフターサービスについて

■ 保証書

必ず、お買上げの販売店からお買上げ日、販売店などの記入をお確かめのうえ受け取り、内容をよくお読みのうえ、大切に保管してください。

保証期間：お買上げ日から1年間

■ 修理を依頼されるとき

『修理を依頼される前に』に従ってご確認のあと、直らないときは、まず電源プラグを抜いて、お買上げの販売店に修理を依頼ください。

- 保証期間内に故障して、無料修理をご依頼の場合は、保証書をご提示ください。
- 保証期間を過ぎているときは修理すれば使用できる商品については、ご希望により有料で修理させていただきます。ただし、補修用性能部品の最低保有期間は、製造打ち切り後6年です。
注) 性能部品とは、その製品の性能を維持するために必要な部品です。

仕 様

品 番	YZC-104SF		
定 格	100V 200W	表 面 材	ポリプロピレン系
寸 法	たて約88cm・よこ約176cm	消費電力量 <small>(1時間あたり)</small>	約160Wh
電 源 コ ー ド	有効長 約1.5m	電 気 代 <small>(1時間あたり)</small>	約4.3円
重 量	約2.2kg	表 面 温 度	約45℃ (5のとき)

●表面温度と消費電力量は日本電機工業会の測定方法に基づき下記のように測定した値です。実際に使用されるときは室温、床面など部屋の構造や使用状態により多少異なります。

表面温度…室温20℃で畳の上にカーペットを一枚に広げ、3kgの荷重を加えた状態での測定値です。

消費電力量…室温15℃で畳の上にカーペットを一枚に広げた状態で5時間通電したときの平均値です。

電気代：新電力料金目安単価 27円/kWh(税込)として計算した値です。

愛情点検

長年ご使用の電気カーペットの点検を！



こんな症状はありませんか？

- スイッチを入れても時々運転しないときがある
- 電源コードを動かすと通電したりしなかったりする
- 本体を折りたたむ時にヒーター線が硬化して折れる音がする
- カーペット本体のすりきれによる発熱体の露出
- 電源プラグや電源コードの異常高温
- その他ふだんと違った状態になる



ご使用中止

電源プラグを抜き、故障や事故の防止のため、お買上げの販売店または、ご相談窓口にて点検・修理をご相談ください。